

Noms et adjectifs : formation



La formation des noms

L'allemand permet de former des noms composés. Dans un nom composé, c'est le dernier élément qui détermine le genre. C'est lui qui se met au pluriel.

- der Bus + **der Fahrer** → **der Busfahrer** : le conducteur de bus
 die Busse + **die Fahrer** → **die Busfahrer** : les conducteurs de bus
 die Schule + **das Buch** → **das Schulbuch** : le manuel
 die Schulen + **die Bücher** → **die Schulbücher** : les manuels

1 Aide-toi des dessins pour retrouver les huit noms composés.








Pour chacun, choisis un mot par boîte.

der Zahn – der Schnee – der Bus – der Regen – das Geld –
der Fußball – der Brief – die Mathematik

die Paste – der Mann – die Haltestelle – der Schirm – der Schein –
der Platz – die Freundin – die Lehrerin



Attention, dans un des mots composés, il faut changer un e final en a.



1.
2.
3.
4.

5.
6.
7.
8.

2 Indique l'article des noms composés suivants et traduis-les.

1. Schulbus:
2. Schneeball:
3. Sonnenschirm:
4. Taschengeld (die Tasche: la poche):



Tu dois d'abord traduire la base à droite, puis l'élément à gauche.

5. Sonnenbrille (die Brille: *les lunettes*):
6. Zahnbürste (die Bürste: *la brosse*):
7. Reisetasche (die Reise: *le voyage*):

3 À partir des noms suivants, forme les noms composés demandés.

der Plan: *le plan* – der Kalender: *le calendrier* – der Termin:
le rendez-vous – die Stadt: *la ville* – der Liebling: *le préféré* –
 das Handy: *le portable* – die Sängerin: *la chanteuse* –
 die Nummer: *le numéro* – die Aufgaben: *les devoirs* –
 die Geburt: *la naissance* – das Heft: *le cahier* – das Datum: *la date*



Pour une prononciation aisée, tu dois à deux reprises intercaler un -s entre les deux mots.

1. le plan de ville : 4. la date de naissance :
2. le numéro de portable : 5. la chanteuse préférée :
3. l'agenda : 6. le cahier de texte :



La formation des adjectifs

On peut former des adjectifs en ajoutant à un nom l'un des suffixes suivants :

- **lich** *das Glück*: le bonheur → *glücklich*: heureux
- **ig** *die Langeweile*: l'ennui → *langweilig*: ennuyeux
- **isch** *Italien*: l'Italie → *italienisch*: italien

4 Forme des adjectifs avec le suffixe -lich à partir des noms suivants et traduis-les.

1. der Freund →
 2. der Sport →
 3. das Herz →
 4. der Ärger →
 5. der Punkt →



Attention, le dernier adjectif prend une inflexion comme pour *die Natur* → *natürlich*

5 Après la fête. Lis le dialogue et complète-le avec les adjectifs suivants.

langweilig – romantisch – lustig – neugierig – ängstlich

- Wie war's auf der Party? Habt ihr euch amüsiert?
- Nö, es war total
- Wieso? Ich hab' viel gelacht. Das war doch ganz
- War Simon auch da? Hat er mit Luisa getanzt?
- Sei nicht so
- Aber er gefällt mir. Er ist so
- Ja, aber dafür ist er ein bisschen Er traut sich nichts. (*Il n'ose rien.*)